

## Newsletter Asyl- und Flüchtlingsbereich

31. Juli 2024

Die Publikation erfolgt quartalsweise

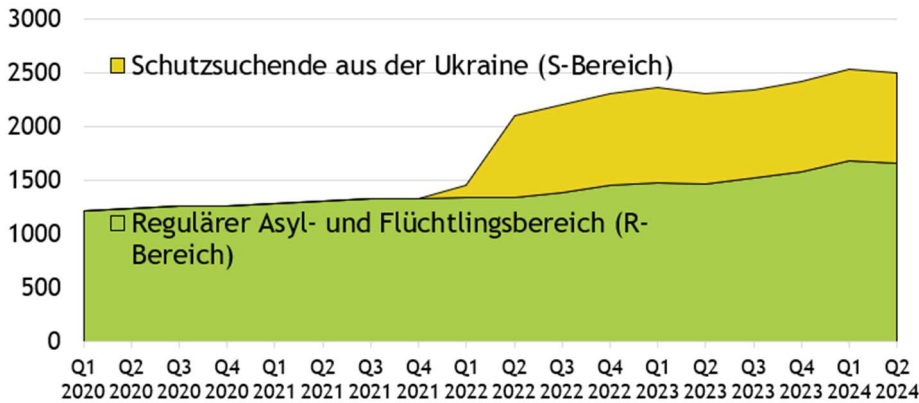
### Aktuelle Lage im Kanton Zug – 2. Quartal 2024

**Personen mit Schutzstatus S aus der Ukraine («S-Bereich»):**

Nach einer Zunahme von Mitte 2023 bis Anfang 2024 auf rund 860 Personen ist der Bestand wieder auf 821 Personen gesunken. Ausreisen und Neuzuweisungen halten sich derzeit mehr oder weniger die Waage.

**Regulärer Asyl- und Flüchtlingsbereich («R-Bereich»):**

Im ersten Quartal 2024 haben die Zuweisungen sprunghaft zugenommen. Im zweiten Quartal sind die Zahlen jedoch wieder gesunken. Ein Vergleich der Monate im ersten Halbjahr 2024 mit den Zahlen der Vorjahre zeigt, dass sich die Eintritte gegenüber denselben Quartalen der Jahre 2022 und 2023 mehr als verdoppelt haben. Die Lage im Asyl- und Flüchtlingsbereich ist daher angespannt. Die kantonalen Strukturen für die Unterbringung erreichen ihre Kapazitätsgrenzen. Aufgrund der hohen Volatilität der Zuweisungen durch den Bund kann jedoch keine verlässliche Prognose erstellt werden, wann diese Grenze erreicht wird.

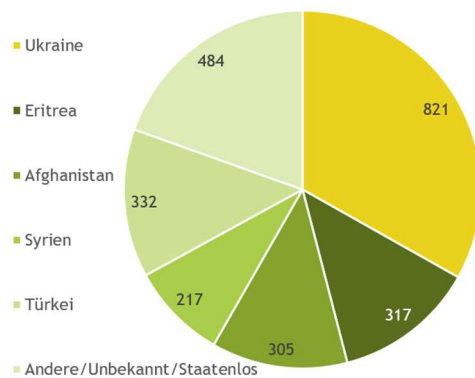
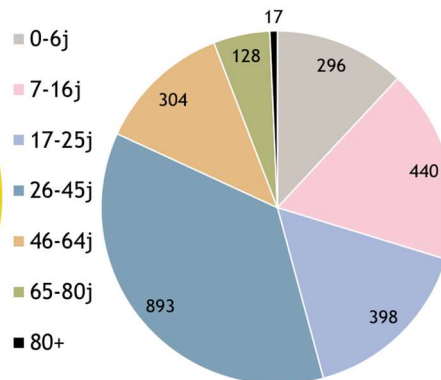
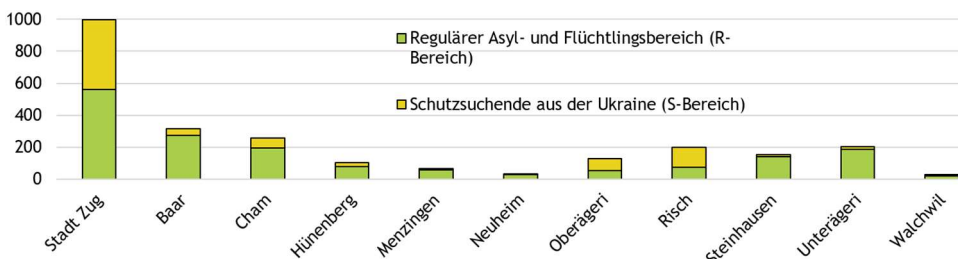
**Entwicklung der Personen nach S- und R-Bereich****Kontaktangaben****Freiwilligenarbeit**

Zentrale Anlaufstelle für Hilfsangebote im Kanton Zug:

Tel.: +41 41 594 59 87

E-Mail: [freiwillige.asyl@zg.ch](mailto:freiwillige.asyl@zg.ch)Web: [zg.ch/freiwilligenarbeit](http://zg.ch/freiwilligenarbeit)**Agenda SDA**

Es sind keine öffentlichen Veranstaltungen der SDA geplant.

**Aufteilung nach Herkunft****Aufteilung nach Alter****Verteilung in den Zuger Gemeinden**

Anzahl Personen: 2476 (Basis für Diagramme); Stand 30. Juni 2024; Datenbank: Soziale Dienste Asyl

## Jahresvergleich: Zu- und Abgänge von 2019 – 2024 im S- und R-Bereich

Stand per 30.06.2024, aktiv geführte Fälle

Jahr	JAHRESVERGLEICH ZU- UND ABGÄNGE VON 2019 - 2024 ASYLSUCHENDE, VORL. AUFGENOMMENE, NOTHILFE, FLÜCHTLINGE, SCHUTZBEDÜRFTIGE (S)												Nettoverbleib	
	Jan	Feb	Mar	Apr	Mai	Jun	Jul	Aug	Sep	Okt	Nov	Dez	2024	Ø Monat
<b>2024</b>														
ZU +	98	53	69	48	35	38							341	57
WEG -	46	21	22	108	64	44							305	51
Veränd.	52	32	47	-60	-29	-6							36	6
<b>Bestand</b>	<b>2492</b>	<b>2524</b>	<b>2571</b>	<b>2511</b>	<b>2482</b>	<b>2476</b>	-	-	-	-	-	-	-	-
<b>2023</b>														
ZU +	59	75	56	45	43	63	49	59	56	79	78	51	713	59.4
WEG -	46	50	116	73	42	52	31	65	34	31	48	38	626	52.2
Veränd.	13	25	-60	-28	1	11	18	-6	22	48	30	13	87	7.3
<b>Bestand</b>	<b>2366</b>	<b>2391</b>	<b>2331</b>	<b>2303</b>	<b>2304</b>	<b>2315</b>	<b>2333</b>	<b>2327</b>	<b>2349</b>	<b>2397</b>	<b>2427</b>	<b>2440</b>	-	-
<b>2022</b>														
ZU +	15	27	369	353	129	51	58	83	77	78	116	84	1440	120.0
WEG -	20	20	24	17	21	43	36	60	60	37	61	30	429	35.8
Veränd.	-5	7	345	336	108	8	22	23	17	41	55	54	1011	84.3
<b>Bestand</b>	<b>1337</b>	<b>1344</b>	<b>1689</b>	<b>2025</b>	<b>2133</b>	<b>2141</b>	<b>2163</b>	<b>2186</b>	<b>2203</b>	<b>2244</b>	<b>2299</b>	<b>2353</b>	-	-
<b>2021</b>														
ZU +	16	21	5	26	16	21	17	9	14	21	40	23	229	19
WEG -	10	9	5	14	6	3	17	11	13	24	28	12	152	13
Veränd.	6	12	0	12	10	18	0	-2	1	-3	12	11	77	6
<b>Bestand</b>	<b>1271</b>	<b>1283</b>	<b>1283</b>	<b>1295</b>	<b>1305</b>	<b>1323</b>	<b>1323</b>	<b>1321</b>	<b>1322</b>	<b>1319</b>	<b>1331</b>	<b>1342</b>	-	-
<b>2020</b>														
ZU +	13	17	15	12	15	10	14	28	12	13	17	9	175	14.6
WEG -	5	14	3	5	5	8	14	5	29	13	4	8	113	9.4
Veränd.	8	3	12	7	10	2	0	23	-17	0	13	1	62	5.2
<b>Bestand</b>	<b>1211</b>	<b>1214</b>	<b>1226</b>	<b>1233</b>	<b>1243</b>	<b>1245</b>	<b>1245</b>	<b>1268</b>	<b>1251</b>	<b>1251</b>	<b>1264</b>	<b>1265</b>	-	-
<b>2019</b>														
ZU +	5	35	16	7	9	16	9	13	20	17	6	8	161	13.4
WEG -	18	10	10	10	10	8	10	13	10	8	19	16	142	11.8
Veränd.	-13	25	6	-3	-1	8	-1	0	10	9	-13	-8	19	1.6
<b>Bestand</b>	<b>1171</b>	<b>1196</b>	<b>1202</b>	<b>1199</b>	<b>1198</b>	<b>1206</b>	<b>1205</b>	<b>1205</b>	<b>1215</b>	<b>1224</b>	<b>1211</b>	<b>1203</b>	-	-

## Kanton Zug: Kosten des Asyl- und Flüchtlingsbereichs

Die Aufwände für Unterbringung, Betreuung und Integration werden durch Erträge des Bundes reduziert. Das Staatssekretariat für Migration (SEM) zahlt eine monatliche Globalpauschale pro zugewiesener Person, die je nach Asyl- oder Flüchtlingsstatus unterschiedlich hoch ist (rund 1450 bis 1650 Franken). Für anerkannte Flüchtlinge und vorläufig aufgenommene Personen erhalten die Kantone eine einmalige Integrationspauschale von 18 000 Franken. Auch für Personen mit Status S vergütet das SEM eine reduzierte Integrationspauschale in Höhe von 3000 Franken pro Jahr und Person. Für abgewiesene Asylsuchende bezahlt das SEM eine einmalige Nothilfepauschale.

Neben den verschiedenen Pauschalen pro Person erhält der Kanton zudem eine Entschädigung für den anfallenden Verwaltungsaufwand.

Entwicklung Soziale Dienste Asyl									
	R 2021	R 2022*	B 2023*	R 2023*	B 2024*	R 2024 1. HJ*	in % Bu	in % R 23	
Personen im Asyl- und Flüchtlingsbereich	1'342	2'353	3'045	2'440	2'242	2'476	110%	101%	Endbestand
wirtschaftlich unterstützte Personen (Sozialhilfe)	1'161	1'777	2'795	2'149	2'035	2'325	114%	108%	Durchschnitt
davon Personen ohne Bundesbeiträge (kantonsfinanziert)	553	608	735	623	760	590	78%	95%	Durchschnitt
Personen in kantonalen Unterkünften	629	1'247	1'500	1'492	1'542	1'575	102%	106%	Endbestand
<b>Total Aufwand</b>	<b>27'838'355</b>	<b>42'675'388</b>	<b>60'759'400</b>	<b>53'773'267</b>	<b>52'339'300</b>	<b>31'726'639</b>	<b>61%</b>	<b>59%</b>	
<b>Total Ertrag</b>	<b>-19'326'703</b>	<b>-32'443'962</b>	<b>-49'621'700</b>	<b>-41'773'524</b>	<b>-36'458'700</b>	<b>-11'126'464</b>	<b>31%</b>	<b>27%</b>	
<b>Saldo</b>	<b>8'511'652</b>	<b>10'231'427</b>	<b>11'137'700</b>	<b>11'999'742</b>	<b>15'880'600</b>	<b>20'600'175</b>	<b>130%</b>	<b>172%</b>	
Anteil Aufwand vom Kanton zu tragen	31%	24%	18%	22%	30%	65%			

\*inkl. Schutzsuchende (Status S)