

Newsletter Asyl- und Flüchtlingsbereich

Die Publikation erfolgt quartalsweise

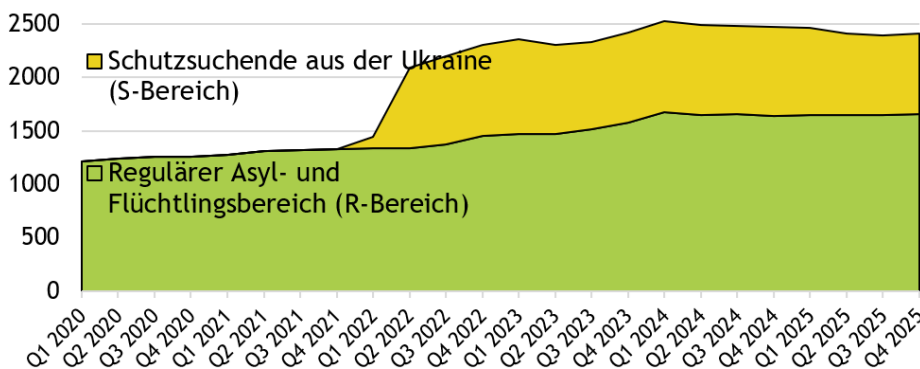
Aktuelle Lage im Kanton Zug – 4. Quartal 2025

Nach dem Anstieg der Asylgesuche im Sommer 2025 zeichnete sich auf nationaler Ebene gegen Jahresende eine Stabilisierung ab. Das Gesamtniveau blieb jedoch weiterhin hoch.

Im Kanton Zug war in der ersten Jahreshälfte 2025 eine leichte Entlastung festzustellen. Ende Dezember 2025 lag der Bestand bei knapp 2430 Personen und damit leicht über dem Durchschnitt der vorangegangenen Monate. Trotz dieser Entwicklung bleibt die Situation insbesondere in den kantonalen Unterkünften angespannt. Die Eintritte in die Bundesasylzentren sind derzeit rückläufig, weshalb aktuell nicht von zusätzlich erhöhten Zuweisungen in den Kanton Zug auszugehen ist.

Für das Jahr 2026 kalkuliert das Staatssekretariat für Migration für die operative Planung eine Plangrösse von 28 000 Asylgesuchen. Erwartet wird eine saisonale Entwicklung mit ansteigenden Zahlen im Frühjahr und Sommer sowie einem Rückgang gegen Jahresende. Die Zahl der Gesuche von Personen aus der Ukraine dürfte bei unveränderter Lage auf einem ähnlichen Niveau wie 2025 liegen.

Entwicklung der Personen nach S- und R-Bereich



Kontaktangaben

Soziale Dienste Asyl (SDA)

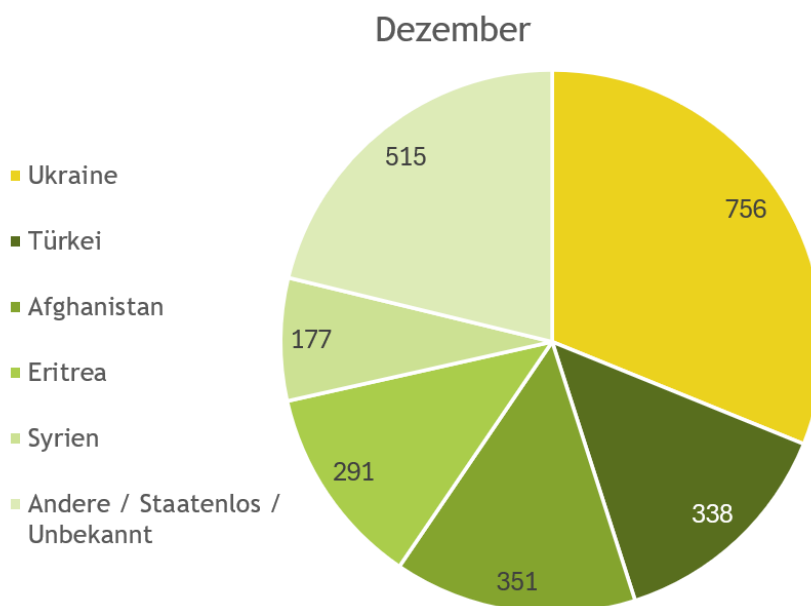
Zentrale Anlaufstelle
Tel.: +41 41 594 48 00

E-Mail: info.asyl@zg.ch
Web: zg.ch/sozialamt/sda

Freiwilligenarbeit

Für Hilfsangebote im Kanton Zug:
Tel.: +41 41 594 59 87
E-Mail: freiwillige.asyl@zg.ch
Web: zg.ch/freiwilligenarbeit

Aufteilung nach Herkunft



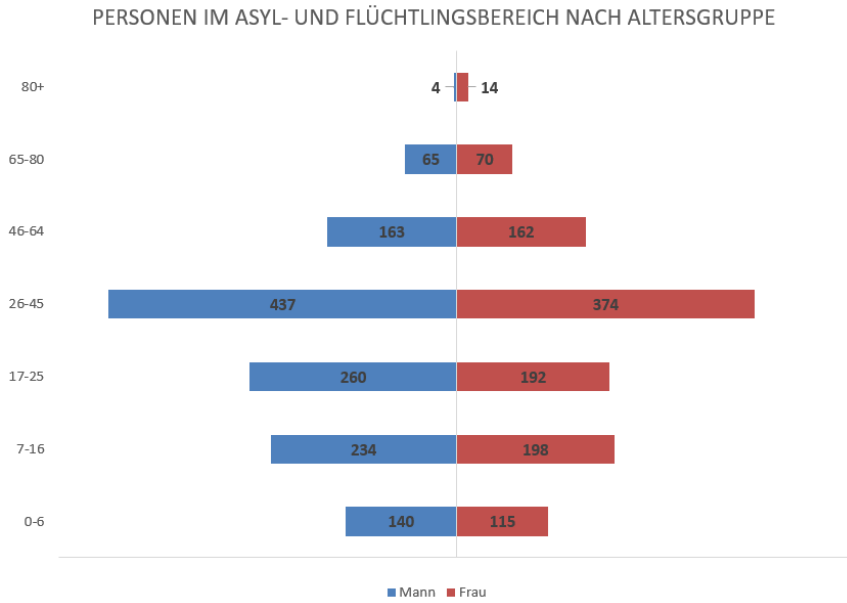
SDA News

Alle Medienmitteilungen sind ersichtlich unter:

<https://zg.ch/de/direktion-des-innern/kantonales-sozialamt/soziale-dienste-asyl#News>

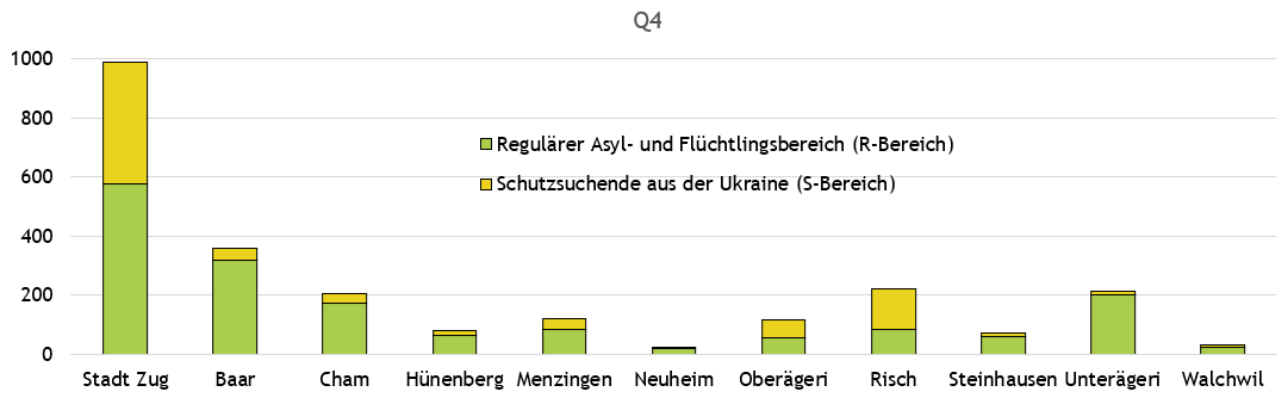


Aufteilung nach Altersgruppen



Stand 31. Dezember 2025; Datenbank: SDA

Verteilung in den Zuger Gemeinden



Anzahl Personen: 2428 (Basis für Diagramme); Stand 31. Dezember 2025; Datenbank: SDA

Jahresvergleich: Zu- und Abgänge von 2020 – 2025 im R- und S-Bereich

Stand per 31. Dezember 2025, aktiv geführte Fälle; *ab März 2022 inkl. Schutzstatus S

KANTONALES SOZIALAMT ZUG, SOZIALE DIENSTE ASYL

Jahr	JAHRESVERGLEICH ZU- UND ABGÄNGE VON 2020 - 2025												Nettoverbleib	
	ASYLSUCHENDE, VORL. AUFGENOMMENE, NOTHILFE, FLÜCHTLINGE, SCHUTZBEDÜRFTIGE (S)												Jahr	Ø Monat
2025	Jan	Feb	Mar	Apr	Mai	Jun	Jul	Aug	Sep	Okt	Nov	Dez	2025	Ø Monat
ZU +	37	38	41	28	22	28	29	38	52	59	33	43	448	37
WEG -	41	60	53	55	31	33	46	38	45	45	36	23	506	42
Veränd.	-4	-22	-12	-27	-9	-5	-17	0	7	14	-3	20	-58	-5
Bestand	2482	2460	2448	2421	2412	2407	2390	2390	2397	2411	2408	2428	-	-
2024	Jan	Feb	Mar	Apr	Mai	Jun	Jul	Aug	Sep	Okt	Nov	Dez	2024	Ø Monat
ZU +	98	53	69	48	35	38	67	40	48	64	48	48	656	55
WEG -	46	21	22	108	64	44	25	57	109	45	34	35	610	51
Veränd.	52	32	47	-60	-29	-6	42	-17	-61	19	14	13	46	4
Bestand	2492	2524	2571	2511	2482	2476	2518	2501	2440	2459	2473	2486	-	-
2023	Jan	Feb	Mar	Apr	Mai	Jun	Jul	Aug	Sep	Okt	Nov	Dez	2023	Ø Monat
ZU +	59	75	56	45	43	63	49	59	56	79	78	51	713	59.4
WEG -	46	50	116	73	42	52	31	65	34	31	48	38	626	52.2
Veränd.	13	25	-60	-28	1	11	18	-6	22	48	30	13	87	7.3
Bestand	2366	2391	2331	2303	2304	2315	2333	2327	2349	2397	2427	2440	-	-
2022	Jan	Feb	Mar *	Apr	Mai	Jun	Jul	Aug	Sep	Okt	Nov	Dez	2022	Ø Monat
ZU +	15	27	369	353	129	51	58	83	77	78	116	84	1440	120.0
WEG -	20	20	24	17	21	43	36	60	60	37	61	30	429	35.8
Veränd.	-5	7	345	336	108	8	22	23	17	41	55	54	1011	84.3
Bestand	1337	1344	1689	2025	2133	2141	2163	2186	2203	2244	2299	2353	-	-
2021	Jan	Feb	Mar	Apr	Mai	Jun	Jul	Aug	Sep	Okt	Nov	Dez	2021	Ø Monat
ZU +	16	21	5	26	16	21	17	9	14	21	40	23	229	19
WEG -	10	9	5	14	6	3	17	11	13	24	28	12	152	13
Veränd.	6	12	0	12	10	18	0	-2	1	-3	12	11	77	6
Bestand	1271	1283	1283	1295	1305	1323	1323	1321	1322	1319	1331	1342	-	-
2020	Jan	Feb	Mar	Apr	Mai	Jun	Jul	Aug	Sep	Okt	Nov	Dez	2020	Ø Monat
ZU +	13	17	15	12	15	10	14	28	12	13	17	9	175	14.6
WEG -	5	14	3	5	5	8	14	5	29	13	4	8	113	9.4
Veränd.	8	3	12	7	10	2	0	23	-17	0	13	1	62	5.2
Bestand	1211	1214	1226	1233	1243	1245	1245	1268	1251	1251	1264	1265	-	-

Kanton Zug: Kosten des Asyl- und Flüchtlingsbereichs

Die Kosten für Unterbringung, Betreuung und Integration werden durch Erträge des Bundes reduziert. Das Staatssekretariat für Migration (SEM) zahlt eine monatliche Globalpauschale pro zugewiesene Person, die je nach Asyl- oder Flüchtlingsstatus unterschiedlich hoch ist (rund 1540 bis 1700 Franken). Für anerkannte Flüchtlinge und vorläufig aufgenommene Personen erhalten die Kantone eine einmalige Integrationspauschale von 18 000 Franken. Auch für Personen mit Status S vergütet das SEM eine reduzierte Integrationspauschale in Höhe von 3000 Franken pro Jahr und Person. Für abgewiesene Asylsuchende bezahlt das SEM eine einmalige Nothilfepauschale.

Neben den verschiedenen Pauschalen pro Person erhält der Kanton zudem eine Entschädigung für den anfallenden Verwaltungsaufwand.

Entwicklung Soziale Dienste Asyl

Stand: 22.01.2026

	R 2022	R 2023	R 2024	B 2025	R 2025	in % Bu	in % R 24	
Personen im Asyl- und Flüchtlingsbereich	2'353	2'440	2'486	3'100	2'428	78%	98%	Endbestand
wirtschaftlich unterstützte Personen (Sozialhilfe)	1'777	2'149	2'318	2'864	2'249	79%	97%	Durchschnitt
davon Personen ohne Bundesbeiträge (kantonsfinanziert)	608	623	572	623	543	87%	95%	Durchschnitt
Personen in kantonalen Unterkünften	1'247	1'492	1'655	2'158	1'675	78%	101%	Endbestand
Total Aufwand	42'675'388	53'773'267	58'840'696	73'191'600	65'660'473	90%	112%	
Total Ertrag	-32'443'962	-41'773'524	-45'631'858	-57'896'100	-48'093'133	83%	105%	
Saldo	10'231'427	11'999'742	13'208'838	15'295'500	17'567'340	115%	133%	
Anteil Aufwand vom Kanton zu tragen	24%	22%	22%	21%	27%			